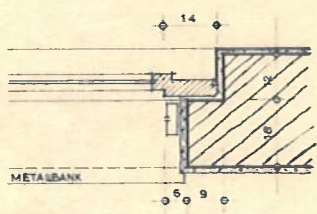


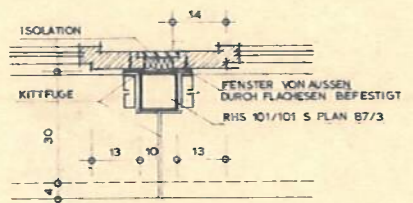
DAT / ZE GR RENE BURKHALTER ARCHITEKT SCHEUNERWEG 28
 21 4.72 GH 3063 PAPIERMÜHLE TEL 031 58 55 55
 5 5.72 GH

Wo ist Heizsanitär?

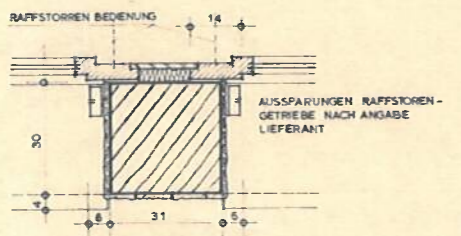
- BETON
- MAUERWERK
- GRUNDRISS, AUSBAU, INSTALLATIONEN LINNKS WIE RECHTS SPIEGELBILDLICH ANGEORDNET
- ALLE MASSE SIND ROHMASSE
- KOTE FERTIG
- KOTE ROH
- TÜRHÖHEN VERSTEHEN SICH AB OK HÖHEREM FERTIGEN BODEN, RESP OK SCHWELLE, BIS UK ROHEM STURZ
- BRÜSTUNGSHÖHEN VERSTEHEN SICH AB OK GESCHOSSBODEN BIS OK FERTIGER FENSTERBAU
- KANALISATIONS-ANSCHLÜSSE UND KOTEN SIEHE PLAN NR. B7/3
- FASSADEN-AUSSPARUNGEN SIEHE FASSADENPLÄNE
- DETAILANSCHNITTE SIEHE PLAN NR. B7/4
- STORENTRIEBE



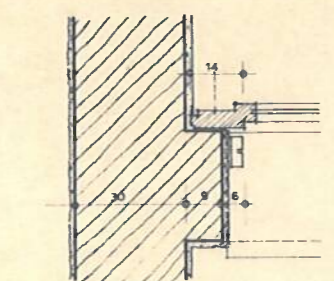
DETAIL F 1:10



DETAIL C 1:10



DETAIL B 1:10



DETAIL A 1:10
 DETAIL D ANALOG

- 0.1 ENTREE**
 B PLATTEN
 W ABRIEB
 D FASTAFER
- 0.4 VORPLATZ**
 B PLATTEN
 W ABRIEB
 D GRANOL-ABRIEB
- 0.7 WC**
 B PLATTEN
 W KUNSTSTOFFVERPUTZ
 D GRANOL-ABRIEB
- 0.8 KÜCHE**
 B PLATTEN
 W KUNSTSTOFFVERPUTZ
 D GRANOL-ABRIEB

